


# Unge uden job og uddannelse

Definitioner, målgruppestørrelser og karakteristika



*Unge uden job og uddannelse  
– Definitioner, målgruppe størrelser og karakteristika*

© VIVE og forfatterne, 2023

e-ISBN: 978-87-7582-194-5

Modelfoto: Signe Fiig/VIVE

Projekt: 302620

Finansiering: VIVE

**VIVE**

Det Nationale Forsknings- og Analysecenter for Velfærd

Herluf Trolles Gade 11

1052 København K

[www.vive.dk](http://www.vive.dk)

VIVEs publikationer kan frit citeres med tydelig kildeangivelse.



## Forord

Dette notat har til formål at kvantificere og kvalificere den brede gruppe af unge uden ungdomsuddannelse, der på et givet tidspunkt hverken er aktive i job eller uddannelse. Analysen er finansieret af VIVE og er baseret på data fra Danmarks Statistik over alle unge 16-24-årige i Danmark for årene 2015-2020 med 2019 som basisår.

Notatet er skrevet af seniorforsker Iben Bolvig, som også har gennemført alle de bagvedliggende analyser. Notatet har været i review, og vi takker for mange gode kommentarer i den forbindelse.

*Hans Hummelgaard*

Forsknings- og analysechef for VIVE Effektmåling



# Indholdsfortegnelse

---

Hovedresultater	5
<hr/>	
1 Indledning	8
<hr/>	
2 Definition af målgruppen	10
2.1 Status før og efter inaktivitet	14
<hr/>	
3 Baggrundsfaktorer	18
3.1 Grundskolefaktorer	22
3.2 Diagnoser og anbringelse	25
3.3 Uddannelse og fritidsjob	28
3.4 Forældrebaggrund	30
<hr/>	
Litteratur	35

# Hovedresultater

Der er med det nye regeringsgrundlag igen kommet fokus på de unge, der står uden job og ungdomsuddannelse, og som hverken er i gang med grundskole eller uddannelse. En del af dette fokus har affødt en diskussion af, hvor mange unge der egentlig findes i denne gruppe, idet tallene varierer fra 15.000 til 45.000. Vi ved, at forskellen mellem tallene dels skyldes varigheden af den tid, de hverken er i job eller i gang med en uddannelse (her benævnt den inaktive periode), dels skyldes krav om offentlig forsørgelse, og dels skyldes aldersrestriktionen, men vi kender ikke fordelingen mellem de forskellige grupper. Formålet med dette notat er derfor dels at lave en opsplnitning af den brede gruppe på 45.000 unge uden job og uddannelse, så vi kan undersøge, hvilke faktorer der har betydning for, om de unge kun tælles med i den brede gruppe eller i den mere snævre gruppe af udsatte unge også. På baggrund af de faktorer, der har betydning for, om en ung defineres som inaktiv, inddeler jeg den brede gruppe i fire undergrupper og undersøger forskelle i baggrundskarakteristika mellem de fire grupper og i forhold til øvrige unge, der endnu ikke har gennemført en ungdomsuddannelse.

## **Varighed og offentlig forsørgelse deler gruppen**

Jeg finder 47.137 unge uden job og ungdomsuddannelse, som ikke er i gang med skole/uddannelse, når den bredeste definition benyttes, nemlig inaktivitet i uge 41 i 2019 – omkring 6.000 af disse er 16-17 år. Antallet af 18-24-årige halveres næsten, hvis man kun inkluderer unge, der samtidigt modtager offentlig forsørgelse (til 21.129), eller hvis man kun inkluderer unge, der har været inaktive (hverken i job eller skole/uddannelse) i et helt år (til 23.854). Endelig, hvis man kun inkluderer unge, der har været inaktive hele året og har modtaget offentlig forsørgelse, indsnævres gruppen til 15.911.

Det fremgår således, at både varighed af inaktivitet, og hvorvidt de unge modtager offentlig forsørgelse, har stor betydning for, hvor mange der tæller med i målgruppen. Analysen viser endvidere, at de unge med offentlig forsørgelse i lavere grad er i job eller uddannelse i det efterfølgende år. Dog er knap 50 % af de selvforsørgende stadig inaktive selvforsørgende året efter, mens 70 % af de offentligt forsørgede er inaktive på offentlig forsørgelse året efter.

## **Fire forskellige målgrupper**

Baseret på analysen af offentlig forsørgelse og varighed af inaktivitet for definitioner af gruppen af unge uden job og uddannelse defineres fire forskellige målgrupper: 1) de fastlåste (18-24-årige offentligt forsørgede uden job og uddannelse et helt år), 2) de midlertidige (18-24-årige offentligt forsørgede uden

job og uddannelse i uge 41, men ikke hele året), 3) de selvforsørgende (18-24-årige uden job og uddannelse i uge 41 og 4) NEET 16-17-årige (16-17-årige uden job og uddannelse i uge 41). Disse grupper sammenholdes med 5) ikke-NEET (16-24-årige, der ikke har en ungdomsuddannelse, men som i uge 41 i 2019 var i job eller i gang med skole/uddannelse).<sup>1</sup>

Baseret på disse inddelinger undersøger jeg, i hvilket omfang målgrupperne adskiller sig fra hinanden og fra ikke-NEET-gruppen. Denne analyse giver et billede af, at alle fire grupper af inaktive unge har klaret sig dårligere i grundskolen end ikke-NEET-gruppen uden ungdomsuddannelse. Også deres forældres uddannelsesniveau ligger for alle fire grupper under de øvrige unges, ligesom andelen af forældre med offentlig forsørgelse er højere for alle inaktive grupper. Men der ses også store forskelle mellem grupperne. Eksempelvis er de fastlåste unge kendetegnet ved at have en større andel af de ældre unge, samtidig med at denne gruppe i mindre grad har afsluttet grundskolen og i højere grad har modtaget specialundervisning. Denne gruppe er også mere udsat i forhold til diagnoser og tidligere anbringelse. Omvendt kendetegnes den selvforsørgende gruppe ved at have færre sociale og helbredsmæssige problematikker og i højere grad at være droppet ud af gymnasiet. Selvom de selvforsørgende i højere grad kommer i job eller uddannelse, så er det dog mindre end 40 % af dem, der var selvforsørgende i 2019, der året efter kommer i beskæftigelse eller starter uddannelse. Til gengæld er halvdelen af dem stadig selvforsørgende året efter. 10 % af de selvforsørgende er unge indvandrere, der er kommet til landet, efter de er fyldt 15 år. En del af disse kan være familiesammenførte, der ikke har adgang til offentlig forsørgelse. Da de inaktive selvforsørgende hverken optræder i uddannelsesregistre, registre over offentlig forsørgelse eller i lønregistre, kan vi ikke på baggrund af denne analyse vide, hvad disse unge laver, eller hvem der forsørger dem.

### **Fremadrettede forskningsspørgsmål**

Denne analyse bidrager først og fremmest med et overordnet billede af gruppen af unge uden ungdomsuddannelse, der hverken har tilknytning til uddannelse eller arbejde. Dette overordnede billede har givet anledning til flere undersøgelsesområder og forskningsspørgsmål, der ikke er inden for rammen for denne analyse. Et af de punkter, vi i den fremtidige forskning kunne tænke os at fokusere på, er gruppen af selvforsørgende. Vi ved ikke, hvor mange der bor hjemme, eller hvorfor de ikke søger offentlig forsørgelse; er de fx i gang med at starte egen virksomhed, bliver de forsørget via sort arbejde, eller bliver de forsørget af egne forældre, og er det, fordi de gerne vil undgå offentlig forsørgelse, eller fordi de ikke er berettiget til offentlig forsørgelse, fx pga. en formue? Vi kan se, at en stor andel af de selvforsørgende stadig er inaktive

---

<sup>1</sup> Betegnelsen "NEET" er et internationalt begreb for inaktive unge uden job og uddannelse og står for Not in Education, Employment or Training.

selvforsørgende året efter, men vi ved ikke, hvor mange år de er selvforsørgende, og hvad der sker med dem efterfølgende.

Et andet undersøgelsesspørgsmål affødt af denne rapport er, i hvilket omfang de forskellige undergrupper af unge uden job og uddannelse færdiggør en ungdomsuddannelse, inden de fylder 25 år, og i hvor høj grad de skifter mellem forskellige typer ungdomsuddannelse. Vi kan se, at alle fire undergrupper har klaret sig forholdsvis dårligt i grundskolen, men de øvrige forskelle mellem grupperne giver anledning til at formode, at nogle af grupperne har større chance for at gennemføre en ungdomsuddannelse end andre.

Der er således brug for yderligere forskning, hvis vi skal forstå den brede gruppe af inaktive unge uden ungdomsuddannelse, som hverken er i job eller uddannelse.

# 1 Indledning

Der er med statsministerens nytårstale og den nye regerings regeringsgrundlag på ny kommet fokus på de unge, der står uden job og ungdomsuddannelse, og som ikke er i gang med uddannelse. I 2019 udgav VIVE en rapport om de fastlåste unge uden job og uddannelse (også kaldet udsatte "NEET"-gruppen: Not in Education, Employment or Training) (Bolvig m.fl., 2019). Her valgte vi at fokusere på de mest udsatte unge, nemlig dem, der har stået uden for job og uddannelse i minimum et år, som modtager offentlig forsørgelse, og som ikke har gennemført en ungdomsuddannelse. Samtidig fokuserede vi på dem, der havde modtaget offentlig forsørgelse og dermed var over 18 år. Denne gruppe udgør omkring 15.000 unge.

Børne- og Undervisningsministeriet laver en årlig statistik, der viser et øjebliksbillede, af hvor mange unge under 25 år der ikke har gennemført en ungdomsuddannelse, og som i referenceugen ikke er i job eller i gang med en uddannelse.<sup>2</sup> Denne gruppe udgør ca. 45.000 unge.

Endelig har en gruppe forskere fra VIVE for nylig udgivet en rapport, der undersøger de unge i Årgang-95-undersøgelsens vej til ungdomsuddannelse (Slottved m.fl., 2022). Her definerer vi de unge, der ikke er gået den lige vej til ungdomsuddannelse, som zigzaggere – de udgør 34 % af spørgeskemapopulationen, mens 20 % af populationen er zigzaggere, der som 25-årige ikke havde færdiggjort en ungdomsuddannelse.

Der er lige nu en stor interesse i offentligheden for, hvad de forskellige tal dækker over. Vi ved, at forskellen mellem de 45.000 og de 15.000 skyldes forskel i den måde, man har afgrænset gruppen på i opgørelserne. Der er tre afgørende faktorer, som varierer mellem opgørelserne: 1) Varigheden af perioden, hvor den unge hverken er i job eller uddannelse (den inaktive periode). 2) Hvorvidt det kræves, at den unge modtager offentlig forsørgelse. 3) Hvilken aldersgruppe målgruppen defineres for. Vi ved dog ikke, hvordan fordelingen mellem disse forskellige faktorer er. Derudover ved vi ikke, hvor stor en andel af de midlertidig inaktive der er egentlige zigzaggere med stor risiko for ikke at færdiggøre en ungdomsuddannelse, inden de bliver 25, og vi ved ikke, hvordan de inaktive selvforsørgende bliver forsørget på længere sigt. Derfor er der brug for en kortlægning af den brede gruppe af unge, der står uden job og ungdomsuddannelse, og som ikke er i gang med uddannelse. Dels for at få et bedre indblik i omfanget af problematikken, dels for at identificere forskelle og ligheder mellem de forskellige grupper.

---

<sup>2</sup> <https://uddannelsesstatistik.dk/Pages/Reports/1944.aspx>



Formålet med dette notat er således at definere og afgrænse en opsplitning af den brede gruppe af unge, der står uden job og ungdomsuddannelse, og som ikke er i gang med uddannelse, så vi kan undersøge, hvilke faktorer der har betydning for, om de unge tælles med i den brede gruppe eller den mere snævre gruppe af udsatte unge, der i længere tid har stået uden job og uddannelse. Hermed har vi mulighed for at undersøge grundlæggende forskelle mellem de forskellige definitioner af gruppen af inaktive unge.

## 2 Definition af målgruppen

Denne analyse omhandler de unge under 25 år, der ikke har en ungdomsuddannelse, og som hverken er i gang med en uddannelse eller er i arbejde. Udgangspunktet for analysen er de unges situation i 2019, og her definerer vi den brede gruppe af unge uden job og uddannelse ud fra deres status i uge 41 i 2019, mens den fastlåste gruppe af unge uden job og uddannelse baseres på aktiviteten for hele 2019.<sup>3</sup>

### Boks 2.1 Data og metode

Alle analyser er baseret på udtræk fra Danmarks Statistiks registre over alle unge i alderen 16-24 år. Analysen trækker primært på tal fra 2019, men for analysen af varighed af inaktivitet trækkes endvidere på tal fra 2018 og 2020. Visse baggrundsfaktorer baseres dog på udtræk tilbage til den unges tid i grundskolen, ligesom kontakt med sundhedsvæsenet baseres på registreringer fra 2016-2018.

### Data vedrører forskellige områder og trækkes fra forskellige registre

- Grunddata: alder, køn, herkomst, indvandringsdato, familierelation, højeste fuldførte uddannelse, årsindkomst<sup>a)</sup>
- Uddannelse: igangværende/påbegyndt uddannelse, karakterer i grundskolen<sup>b)</sup>
- Beskæftigelse: ugentlig information om forsørgelsesgrundlag<sup>c)</sup>
- Sociale forhold: anbringelsestype og -dato<sup>d)</sup>
- Retsvæsen: dømte lovovertrædelser - type og dato<sup>e)</sup>
- Sundhedsvæsen: sygehuskontakter inkl. diagnoser, kontakt med almen praksis og psykolog under sygesikringen.<sup>f)</sup>

Note: Information trækkes fra følgende registre hos Danmarks Statistik: a) BEF, FAM, DOD, UDDA, IND b) KOTRE, UDFK, UDSP. c) DREAM. d) BUAF. e) KRAF. f) LPRADM, LPRDIAG, LPRDRG\_S, DRGSAMB, LPSADM, SSSY.

I Tabel 2.1 præsenteres 12 forskellige kombinationer af periodelængde, alder, og hvorvidt den unge har modtaget offentlig forsørgelse i løbet af måleperioden. Disse kombinationer giver forskellige antal unge, der alle kan defineres som værende uden job og uddannelse i større eller mindre grad. I tabellen

<sup>3</sup> Denne analyse baseres på data fra en tidligere analyse (Bolvig (2022), hvor 2019 var det seneste år med fuld information fra alle registre. Derfor anvendes 2019 som udgangspunkt på definition af målgruppen. Uge 41 er valgt som referenceuge på baggrund af Børne- og Undervisningsministeriets uddannelsesstatistik, der anvender 1. oktober som reference (se datadokumentation: [https://uddannelsesstatistik.dk/Documents/Forberedende %20uddannelser/Dokumentation/Dokumentation\\_unge %20uden %20tilknytning.pdf](https://uddannelsesstatistik.dk/Documents/Forberedende%20uddannelser/Dokumentation/Dokumentation_unge%20uden%20tilknytning.pdf))

fremgår dels det samlede antal af unge i målgruppen og dels antallet af unge, der er kommet til landet, før de fyldte 15 år. Denne sidste opdeling er inkluderet for at kunne sammenligne med Uddannelsesministeriets tal og med tallene fra Bolvig m. fl. (2019), da begge publikationer kun inkluderer unge, der har haft mulighed for at gå i grundskole i Danmark. For alle målgruppedefinitioner er følgende punkter opfyldt:

- De unge er ikke under 16 år og ikke over 25 år i 2019
- De unge har ikke opnået uddannelse ud over grundskoleniveau
- De unge har ikke modtaget førtidspension som 18-årig<sup>4</sup>
- De unge er bosiddende i Danmark ultimo 2019
- De unge er hverken i uddannelse eller beskæftigelse i løbet af måleperioden.

Som det fremgår af Tabel 2.1, så er der 47.137 unge uden job og uddannelse (gruppe 1), når den bredeste definition benyttes. Her inkluderes alle unge mellem 16 og 24 år, og inaktivitet måles i uge 41 i 2019. Hvis vi kun ser på unge, der er kommet til landet, før de blev 15 år, så indsnævres gruppen til 43.569 (gruppe 1, højre kolonne), og hvis vi yderligere kun ser på de 18-24-årige, så udgør gruppen 38.071 (gruppe 2). Den største indsnævring af gruppen ses dog, når vi kun inkluderer de unge, der har modtaget offentlig forsørgelse i løbet af den periode, hvor vi måler inaktivitet. Ser vi på aktivitet i uge 41, så næsten halveres gruppen af 18-24-årige inaktive til 21.129 (gruppe 3), hvis vi samtidig forudsætter, at de modtager offentlig forsørgelse.

---

<sup>4</sup> Specifikt ekskluderes alle unge, der i løbet af det 18. år har modtaget førtidspension i et halvt år eller mere. Disse ekskluderes, da tidlig førtidspensionering vidner om åbenlys mangel på beskæftigelsesevne, og de derfor ikke bør indgå i analysen. Det drejer sig om 2.816 unge blandt målgruppen uden ungdomsuddannelse i alderen 18-24.

**Tabel 2.1 Målgruppe-definitioner**

Gruppe	Periode og forsørgelse	Definition	Alder nov. 2019	Antal alle	Alle ekskl. unge indvandret efter 15 år
1	Uge 41	Uden uddannelse i uge 41 i 2019 Uden beskæftigelse i uge 41	16-24 år	47.137	43.569
2	Uge 41	Uden uddannelse i uge 41 i 2019 Uden beskæftigelse i uge 41	18-24 år	41.461	38.071
3	Uge 41 + off. forsørgelse	Uden uddannelse i uge 41 i 2019 Uden beskæftigelse i uge 41 Offentlig forsørgelse i uge 41	18-24 år	21.129	19.866
4	Aug.-okt.	Uden uddannelse, aug.-okt. 2019 Uden beskæftigelse, aug.-okt. 2019	16-24 år	40.013	36.855
5	Aug.-okt.	Uden uddannelse, aug.-okt. 2019 Uden beskæftigelse, aug.-okt. 2019	18-24 år	35.129	32.145
6	Aug.-okt., off. forsørgelse	Uden uddannelse, aug.-okt. 2019 Uden beskæftigelse, aug.-okt. 2019	18-24 år	21.716	20.239
7	Andet halvår 2019	Uden uddannelse, juli-dec. 2019 Uden beskæftigelse, juli-dec. 2019	16-24 år	36.574	33.668
8	Andet halvår 2019	Uden uddannelse, juli-dec. 2019 Uden beskæftigelse, juli-dec. 2019	18-24 år	32.367	29.629
9	Andet halvår 2019, off. forsørgelse	Uden uddannelse, juli-dec. 2019 Uden beskæftigelse, juli-dec. 2019	18-24 år	21.220	19.809
10	Hele 2019	Uden uddannelse hele 2019 Uden beskæftigelse hele 2019	16-24 år	25.095	23.150
11	Hele 2019	Uden uddannelse hele 2019 Uden beskæftigelse hele 2019	18-24 år	23.854	21.982
12	Hele 2019, off. forsørgelse	Uden uddannelse hele 2019 Uden beskæftigelse hele 2019	18-24 år	15.911	14.886

Note: Kolonnen *Antal indvandret før 15 år* dækker over alle unge, der er født i Danmark eller kommet til landet, inden de fyldte 15 år.

Kilde: Egne beregninger baseret på data fra Danmarks Statistik.

Kigger vi i stedet på variation i længden af den periode, hvor inaktivitet bliver målt, så falder antallet i målgruppen med ca. 7.000, når vi definerer de unge uden job og uddannelse over en 3-måneders periode sammenlignet med uge 41-målinger. Således var der 40.013 unge mellem 16-24 år, der hele perioden august-oktober 2019 hverken var i uddannelse eller i arbejde (gruppe 4) mod de 47.137, der ikke var i gang i uge 41. Blandt de inaktive i august-oktober modtog 21.716 offentlig forsørgelse på et tidspunkt i løbet af disse tre måneder (gruppe 6). Det er faktisk flere end de inaktive i uge 41, der modtog offentlig forsørgelse i netop den uge, hvilket skyldes, at den unge defineres som offentligt forsørget, hvis vedkommende blot har modtaget offentlig forsørgelse i én af ugerne i perioden. Hvis vi definerer de inaktive unge, som dem,

der ikke på noget tidspunkt i løbet af et halvt henholdsvis et helt år er aktive på en uddannelse eller er i job, falder målgruppen til 36.574 (gruppe 7) henholdsvis 25.095 (gruppe 10), og hvis vi yderligere kun inkluderer dem, der samtidig har modtaget offentlig forsørgelse på et tidspunkt i løbet af perioden, udgør målgruppen henholdsvis 21.220 (gruppe 9) og 15.911 (gruppe 12). Endelig indsnævres gruppen til 14.886, når vi kun inkluderer de unge, der enten er født i Danmark eller kommet til landet, inden de fyldte 15 år (gruppe 12, højre kolonne). Dette svarer til den definition, der er anvendt i Bolvig m.fl. (2019), og antallet er også på samme niveau, som det Bolvig m.fl. (2019) fandt for 2017.

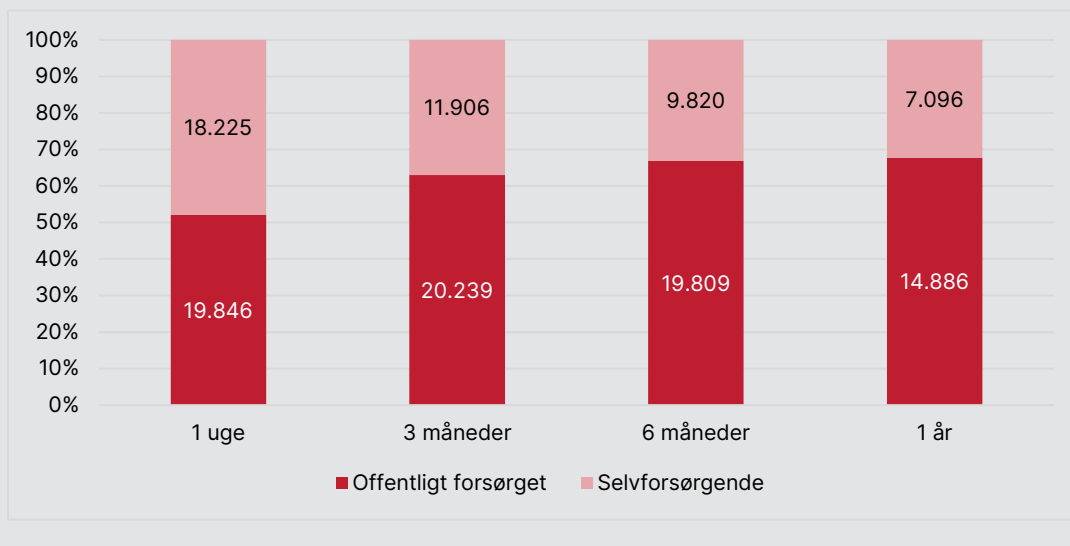
Figur 2.1 viser andelen af unge uden job og uddannelse i alderen 18-24 år, som har modtaget offentlig forsørgelse i løbet af den periode, de er defineret som inaktive.<sup>5</sup> Som det fremgår, har lidt mere end halvdelen af de inaktive i uge 41 modtaget offentlig forsørgelse i denne uge. Når inaktiviteten måles over en længere periode, så stiger andelen af de offentligt forsørgede. Således har godt to tredjedele af de unge, der har været uden job og uddannelse et helt år, modtaget offentlig forsørgelse i løbet af det år. Det betyder omvendt, at mere end 30 % af disse unge ikke har haft nogen indkomst i løbet af et helt år, idet de pr. definition heller ikke har modtaget SU eller har haft en lønindkomst.

---

<sup>5</sup> Der gives som udgangspunkt ikke offentlig forsørgelse til unge under 18 år. Derfor ser vi her kun på aldersgruppen 18-24 år.

**Figur 2.1 Andelen af unge uden job og uddannelse, der er offentligt forsørget**

I hver søjle er antallet af unge 18-24-årige uden job og uddannelse angivet. Søjlerne er opdelt efter længden af perioden, som inaktivitet defineres over. Højden på den mørkerøde del af søjlen angiver andelen af de inaktive, der har modtaget offentlig forsørgelse i løbet af perioden.



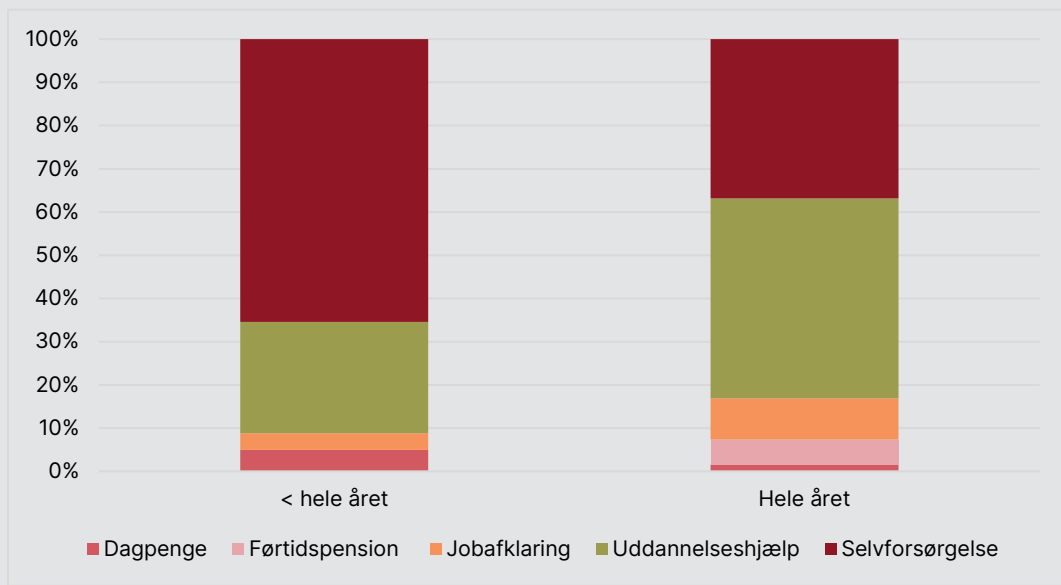
Note: Baseret på unge 18-24-årige uden ungdomsuddannelse, der i uge 41 i 2019 hverken var i job eller uddannelse.

Kilde: Egne beregninger baseret på data fra Danmarks Statistik.

## 2.1 Status før og efter inaktivitet

I dette kapitel ser vi på, hvad de unge lavede året før og året efter, de defineres som inaktive – herunder hvilken type forsørgelse de har modtaget. Vi starter dog med at se på typen af forsørgelse i det år, de defineres som inaktive. Figur 2.2 viser således fordelingen af typen af forsørgelse blandt de unge uden job og uddannelse. Den første søjle viser fordelingen blandt de unge, der var uden job og uddannelse i uge 41, men ikke var inaktive hele året, mens den anden søjle viser fordelingen blandt dem, der var inaktive hele året. For begge definitioner er uddannelseshjælp den mest hyppige offentlige forsørgelsestype. Blandt de unge, der var inaktive hele året, optræder førtidspension og jobafklaring lidt hyppigere og dagpenge mindre hyppigt end blandt de unge, der har haft nogle uger med enten job eller uddannelse. Størst forskel ses dog på andelen af selvforsørgende, som udgør 65 % blandt de unge, der ikke er inaktive hele året, mod mindre end 40 % blandt dem, der er inaktive hele året.

**Figur 2.2 Fordelingen af forsørgelsestype i uge 41 blandt de unge, der var uden job og uddannelse i uge 41 i 2019. Opdelt på inaktive dele af året og hele året.**



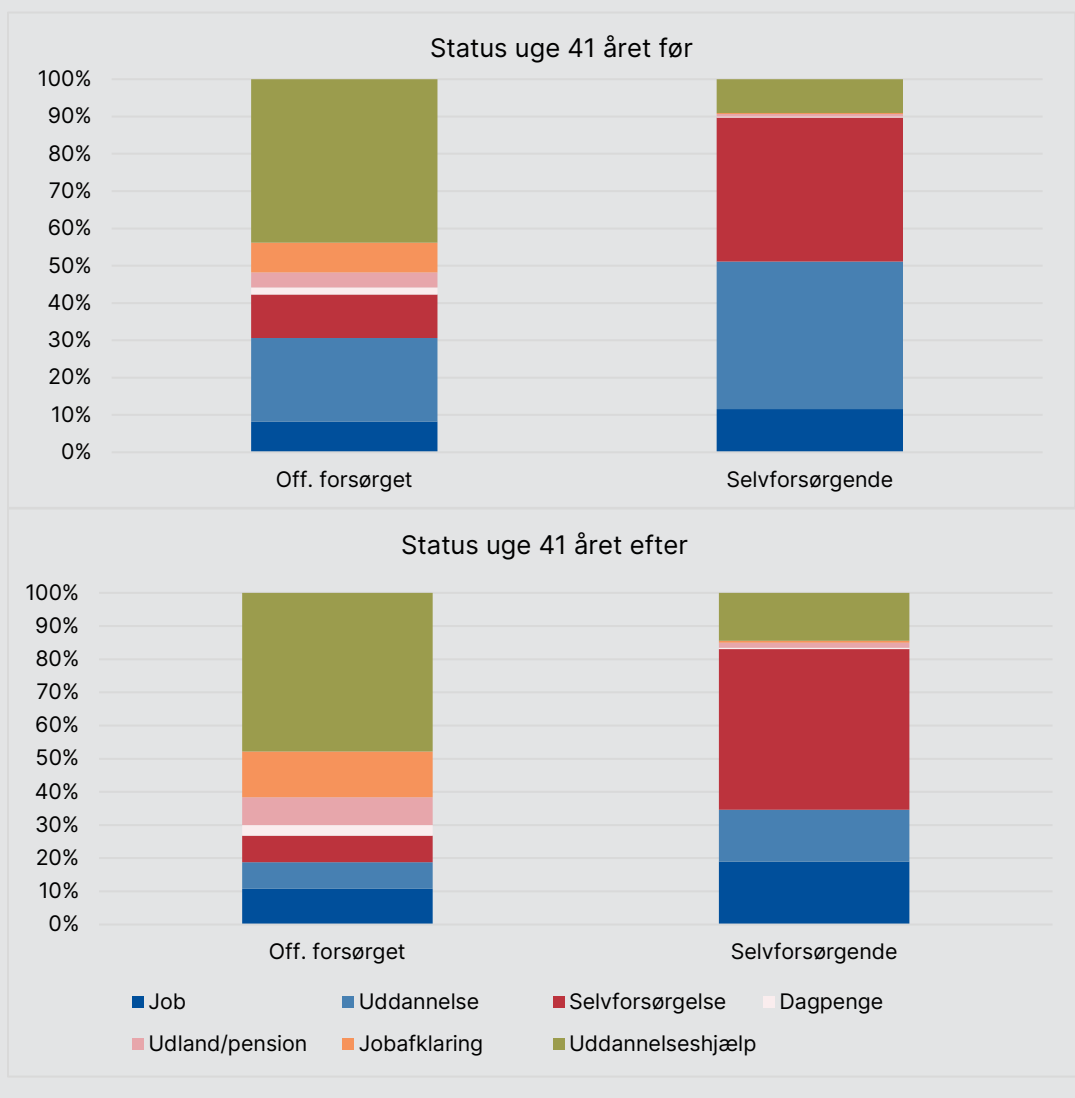
Note: Baseret på 41.461 unge 18-24-årige uden ungdomsuddannelse, der i uge 41 i 2019 hverken var i job eller uddannelse. 17.585 var i job eller uddannelse noget af året (venstre søjle), 23.876 var uden job og uddannelse hele året (højre søjle). Uddannelseshjælp er en social forsørgelse som kontanthjælp, der gives til unge under 30 uden uddannelse.

Kilde: Egne beregninger baseret på data fra Danmarks Statistik.

For at se hvordan selvforsørgelse korresponderer med fastholdelse i inaktivitet, viser vi i Figur 2.3 fordelingen af uddannelses- og arbejdsmarkedsstatus året før og året efter, den unge defineres som inaktiv, opdelt på, om den unge er offentligt forsørgt eller selvforsørgende. Som det fremgår, er der færre af de offentligt forsørgede, der var i job eller uddannelse året før – omkring 30 % mod godt halvdelen blandt de selvforsørgende. Tilsvarende er knap 20 % af de selvforsørgende i beskæftigelse, og 16 % er i uddannelse, året efter mod 10 % i beskæftigelse og 8 % i uddannelse blandt de offentligt forsørgede. Den største forskel ses dog i forhold til uddannelseshjælp, hvor knap 50 % af de offentligt forsørgede også modtager uddannelseshjælp året efter – blandt de selvforsørgende er det under 15 %. Omvendt er knap 50 % af de selvforsørgende stadig inaktive selvforsørgende året efter – blandt de offentligt forsørgede er det kun 8 %, der er det.

**Figur 2.3 Fordelingen af arbejdsmarkedsstatus opdelt på offentligt forsørgede og selvforsørgende**

Baseret på unge 18-24 år uden job og uddannelse i uge 41 i 2019. Året før er målt i uge 41 2018, og året efter er målt uge 41 2020.

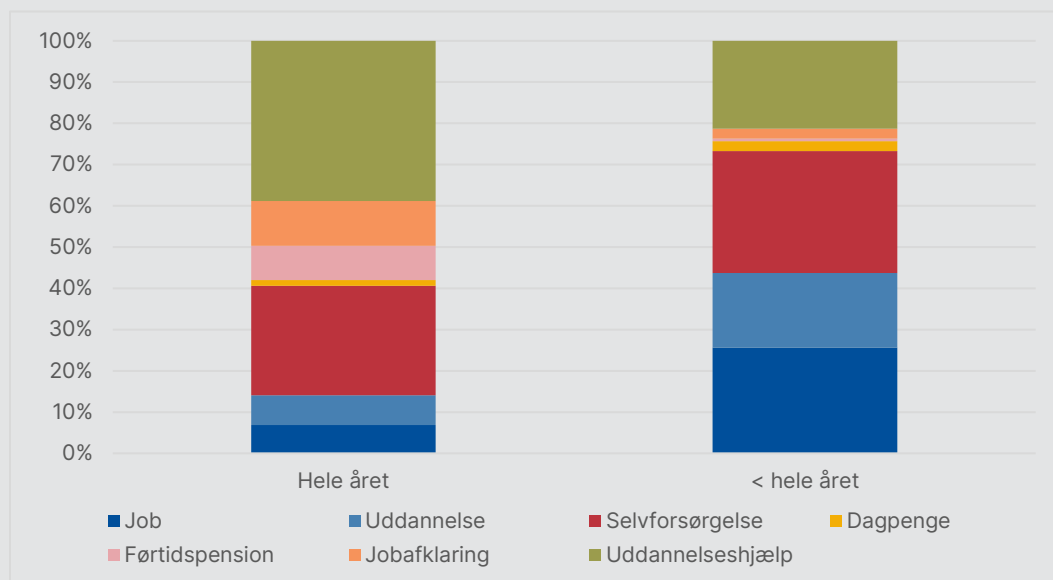


Note: Baseret på 41.461 unge 18-24-årige uden ungdomsuddannelse, der i uge 41 i 2019 hverken var i job eller uddannelse. 21109 i off. forsørgelse (venstre søjle), 20.352 selvforsørgende (højre søjle). Uddannelseshjælp er en social forsørgelse som kontanthjælp, der gives til unge under 30 uden uddannelse.

Kilde: Egne beregninger baseret på data fra Danmarks Statistik.



**Figur 2.4 Forsørgelse i uge 41 i 2020 blandt unge uden job og uddannelse hhv. hele 2019 og kun dele af 2019**



Note: Baseret på de 41.461 unge 18-24-årige uden ungdomsuddannelse, der i uge 41 i 2019 hverken var i job eller uddannelse, opdelt på de 23.854 unge, der var uden job og uddannelse hele 2019 og de resterende 17.607, der var i job eller uddannelse dele af året. Uddannelseshjælp er en social forsørgelse som kontanthjælp, der gives til unge under 30 uden uddannelse.

Kilde: Egne beregninger baseret på data fra Danmarks Statistik.

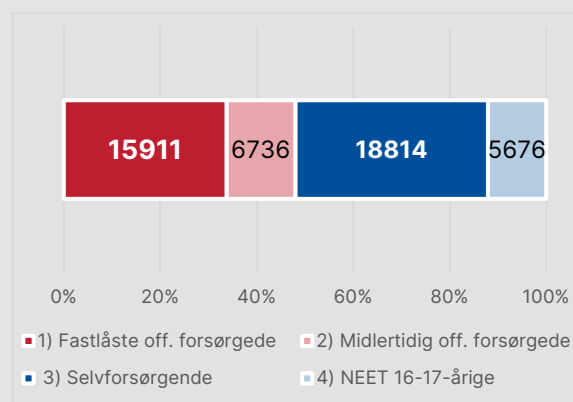
I Figur 2.4 er fordelingen af forsørgelsestype målt i uge 41 i 2020 opdelt på de unge, der var inaktive i hele 2019, og de unge, der var inaktive i uge 41 i 2019, men også i job eller uddannelse dele af året. Som det fremgår, er andelen, der er i job i uge 41 i 2020, fem gange så stor blandt de delvist inaktive i 2019 i forhold til de unge, der var inaktive hele 2019. Ligeledes er andelen, der er i uddannelse i uge 41 i 2020, fire gange så stor blandt de delvist inaktive i forhold til de unge, der var inaktive hele 2019. Mere end 40 % af de unge, der kun var inaktive i dele af 2019, er altså i gang med uddannelse eller i beskæftigelse året efter, mens det samme kun gør sig gældende for 12 % af de fastlåste, der var inaktive hele året. Andelen der er i førtidspension eller jobafklaring året efter er til gengæld op mod 10 gange så stor for denne gruppe. Der er således en stærk sammenhæng mellem længden af aktuel inaktivitet og risikoen for også i fremtiden at være inaktiv.

### 3 Baggrundsfaktorer

I dette kapitel ser vi på forskelle i en række baggrundsfaktorer for de unge alt efter, hvilken målgruppe de tilhører. Baseret på kombinationen af faktorer, der har betydning for, om en ung defineres som inaktiv jf. Tabel 2.1, definerer vi fire forskellige målgrupper: 1) De fastlåste (18-24-årige offentligt forsørgede uden job og uddannelse et helt år), 2) De midlertidige (18-24-årige offentligt forsørgede uden job og uddannelse i uge 41, men ikke hele året), 3) De selvforsørgende (18-24-årige uden job og uddannelse i uge 41) og 4) NEET 16-17-årige (16-17-årige uden job og uddannelse i uge 41). Vi sammenholder disse grupper med hhv. de øvrige 16-17-årige (ikke-NEET 16-17) og de øvrige 18-24-årige, som i 2019 ikke havde en ungdomsuddannelse, men som har været i enten job eller uddannelse i uge 41 i 2019 (ikke-NEET 18-24). Da vi ikke har al data for de 16-17-årige, vil nogle af faktorerne kun blive rapporteret for de 18-24-årige.

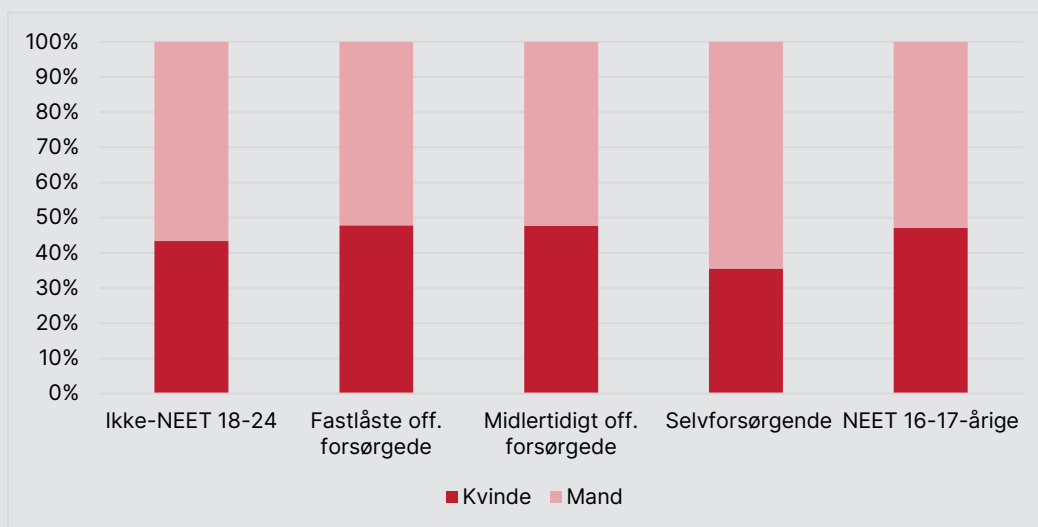
Fordelingen mellem de forskellige inaktive grupper fremgår af Figur 3.1. Som det fremgår, udgør de selvforsørgende den største gruppe, mens de fastlåste udgør den næststørste gruppe.

**Figur 3.1** Antal personer i de fire definerede målgrupper



Kilde: Egne beregninger baseret på data fra Danmarks Statistik.

**Figur 3.2 Andelen af kvinder og mænd**

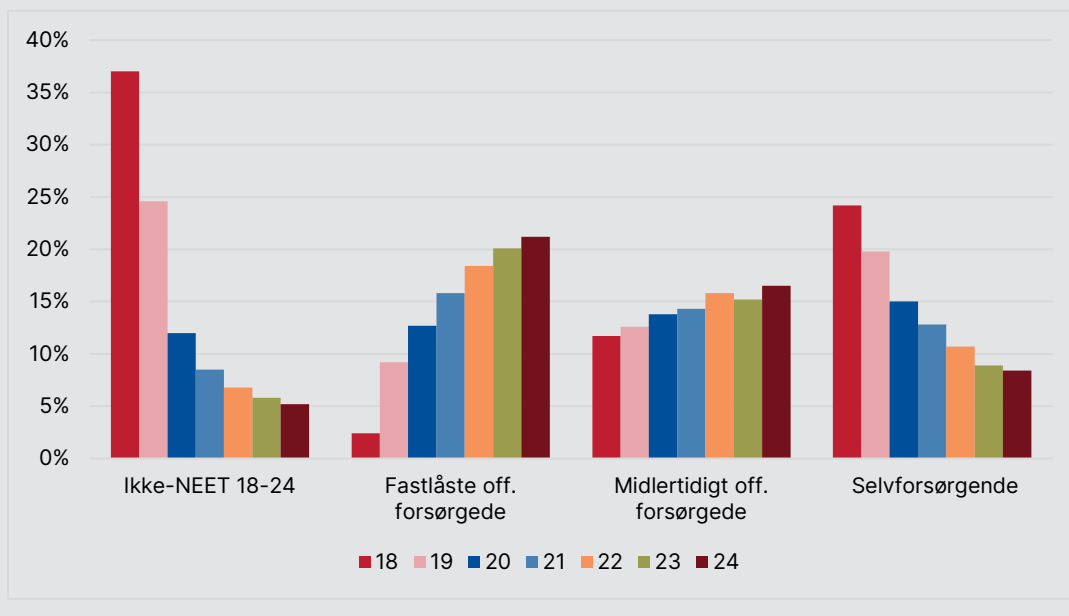


Note: Baseret på alle unge 16-24-årige uden ungdomsuddannelse i november 2019. Antal personer i de enkelte grupper: Ikke-NEET 18-24 år: 164.745, Fastlåste off. forsørgede: 15.911, Midlertidigt off. forsørgede: 6.736, Selvforsørgende: 18.814, NEET 16-17-årige: 5.676.

Kilde: Egne beregninger baseret på data fra Danmarks Statistik.

Det fremgår af Figur 3.3, at der i alle fire målgrupper af unge 18-24-årige uden ungdomsuddannelse er en overvægt af mænd i forhold til kvinder. Denne overvægt er dog størst i gruppen af selvforsørgende uden job og uddannelse, mens den for de øvrige inaktive grupper er mindre end for ikke-NEET-gruppen.

**Figur 3.3 Aldersfordeling for de 18-24-årige**



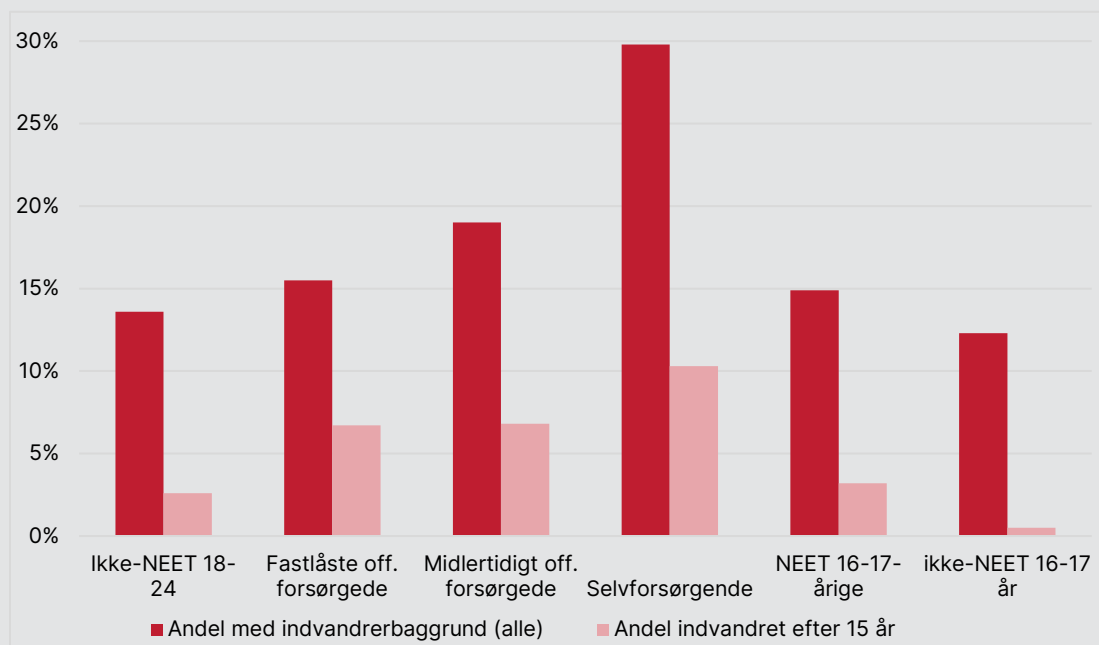
Note: Baseret på alle unge 18-24-årige uden ungdomsuddannelse i november 2019. Antal personer i de enkelte grupper: Ikke-NEET 18-24 år: 164.745, Fastlåste off. forsørgede: 15.911, Midlertidigt off. forsørgede: 6.736, Selvforsørgende: 18.814.

Kilde: Egne beregninger baseret på data fra Danmarks Statistik.

Figur 3.3 viser aldersfordelingen i de forskellige grupper af 18-24-årige, og, som det fremgår, er der store forskelle mellem grupperne. Blandt de unge, der ikke har færdiggjort en ungdomsuddannelse, men som i uge 41 var i gang med enten grundskole, job eller uddannelse (Ikke-NEET) udgør de 18-19-årige over 60 %, mens de blandt de fastlåste med offentlig forsørgelse udgør mindre end 15 %. Generelt er de ældste unge overrepræsenteret blandt de inaktive, der modtager offentlig forsørgelse, mens aldersfordelingen blandt de selvforsørgende inaktive i højere grad ligner fordelingen i ikke-NEET-gruppen.

**Figur 3.4 Andel med indvandrerbaggrund og andel indvandret efter fyldt 15 år**

De mørkerøde søjler angiver andelen af unge med indvandrerbaggrund (1. og 2. generation inkl. dem, der er indvandret, efter de er fyldt 15 år), og de lyserøde søjler angiver andelen af unge, der er indvandret, efter de er fyldt 15 år.



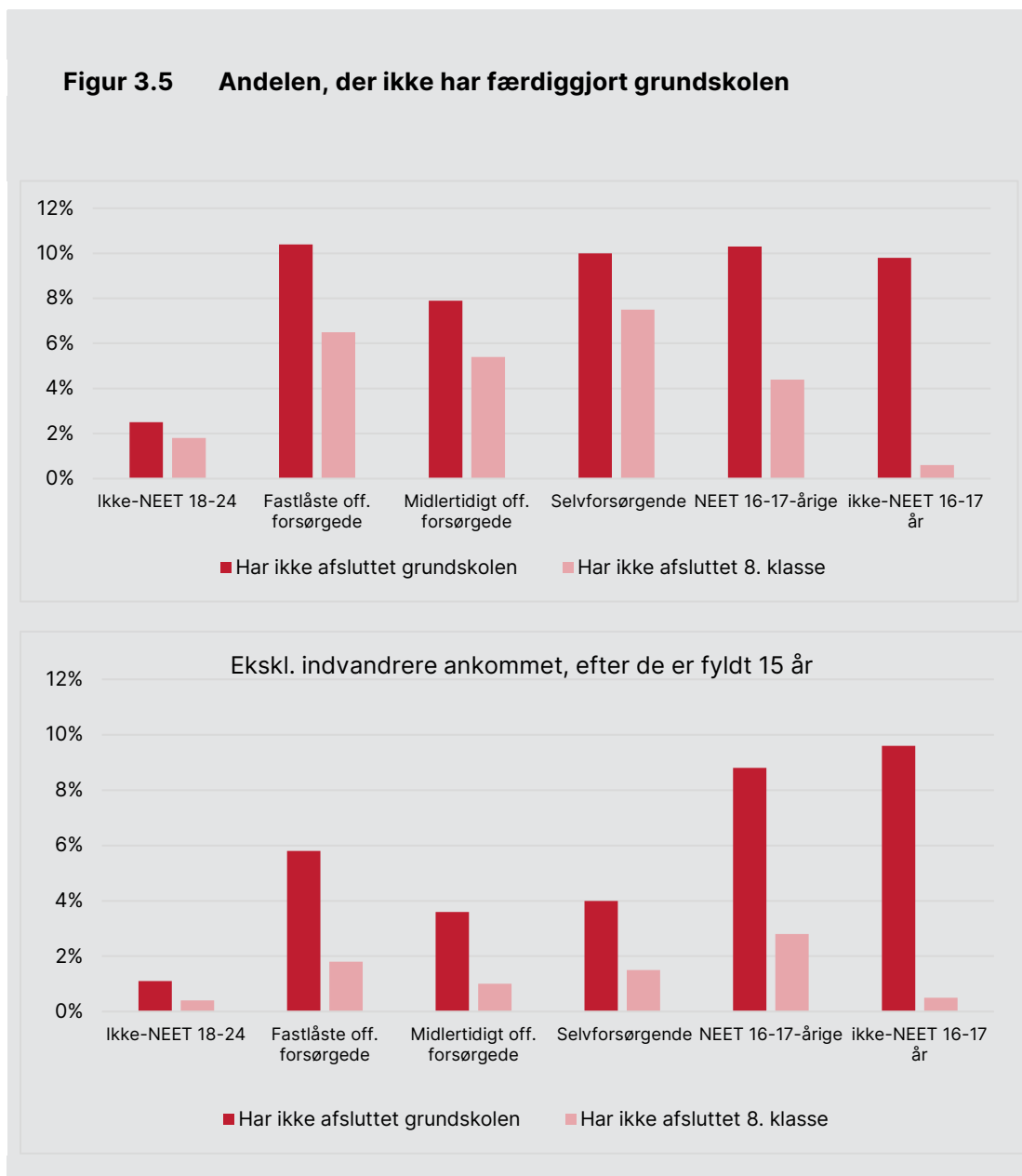
Note: Baseret på alle unge 16-24-årige uden ungdomsuddannelse i november 2019. Antal personer i de enkelte grupper: Ikke-NEET 18-24 år: 164.745, Fastlåste off. forsørgede: 15.911, Midlertidigt off. forsørgede: 6.736, Selvforsørgende: 18.814, NEET 16-17-årige: 5.676, Ikke-NEET 16-17-årige: 128.181.

Kilde: Egne beregninger baseret på data fra Danmarks Statistik.

Af Figur 3.4 fremgår andelen af unge med indvandrerbaggrund i de forskellige grupper, og her fremgår det, at der blandt de selvforsørgende er en særlig stor andel (30 %) af indvandrere og efterkommere af indvandrere. En del af disse – 10 procentpoint – er indvandrere, der er kommet til landet, efter de er fyldt 15 år. Dette kan fx være indvandrere, der er familiesammenbragt og dermed ikke har ret til offentlig forsørgelse. Dog ses der stadig en overrepræsentation af indvandrere blandt de inaktive selvforsørgende i forhold til de øvrige grupper, efter vi har fratrukket indvandrere, der ankommer, efter de er fyldt 15 år (mørke søjler minus lyse søjler). Omvendt er indvandrerne, der er kommet til landet, inden de fylder 15 år underrepræsenteret i den fastlåste gruppe med offentlig forsørgelse, idet forskellen mellem de to søjler er mindst for denne gruppe.

### 3.1 Grundskolefaktorer

Figur 3.5 viser andelen af unge, der ikke har gennemført henholdsvis 8. klasse og grundskolen. Blandt de inaktive unge er der en overrepræsentation af unge, der ikke har færdiggjort grundskolen (ca. 10 %) set i forhold til gruppen af ikke-NEET-unge, hvor kun omkring 2 % ikke har afsluttet 9. klasse.<sup>6</sup>



Note: Baseret på alle unge 16-24-årige uden ungdomsuddannelse i november 2019. Antal personer i de enkelte grupper: Ikke-NEET 18-24 år: 164.745, Fastlåste off. forsørgede: 15.911, Midlertidigt off. forsørgede: 6.736, Selvforsørgende: 18.814, NEET 16-17-årige: 5.676, Ikke-NEET 16-17-årige: 128.181.

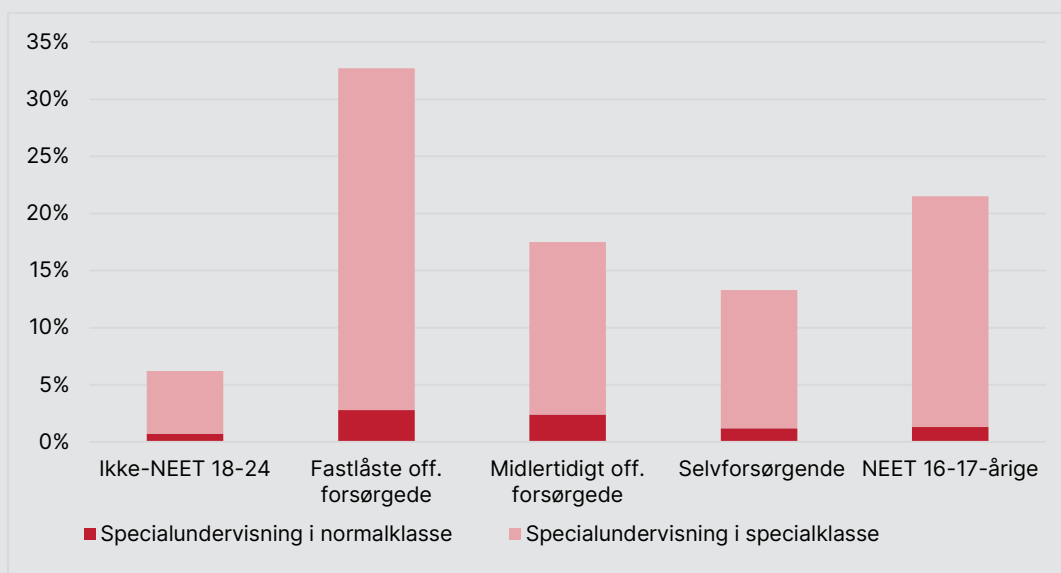
Kilde: Egne beregninger baseret på data fra Danmarks Statistik.

<sup>6</sup> Færdiggørelse af 9. klasse og dermed grundskolen kræver ikke, at man har bestået 9. classes afgangsprøve, men blot at man har deltaget i undervisningen til og med 9. klasse.

En del af disse er dog indvandrere, der først er kommet til Danmark, efter de er fyldt 15 år, og dermed ikke har gået i den danske grundskole. I den nederste af de to grafer er disse indvandrere frasortet, og heraf fremgår det, at særligt de 16-17-årige ikke har færdiggjort grundskolen (omkring 9 %). For de aktive 16-17-årige er dette ikke så overraskende, da de sandsynligvis er i gang med grundskolen, men for de inaktive unge betyder det, at de er droppet ud af grundskolen uden at have færdiggjort 9. klasse. Også blandt de fastlåste har næsten 6 % aldrig færdiggjort 9. klasse, hvilket er mere end fem gange så mange som blandt de aktive 18-24-årige.

Af Figur 3.6 fremgår det, at en tredjedel af de unge fastlåste med offentlig forsørgelse har modtaget specialundervisning i grundskolen. Det er seks gange flere end blandt gruppen af ikke-NEET 18-24-årige. Den andenstørste andel ses blandt de unge inaktive 16-17-årige, hvor over 20 % har modtaget specialundervisning.

**Figur 3.6 Andel, der har modtaget specialundervisning i folkeskolen**



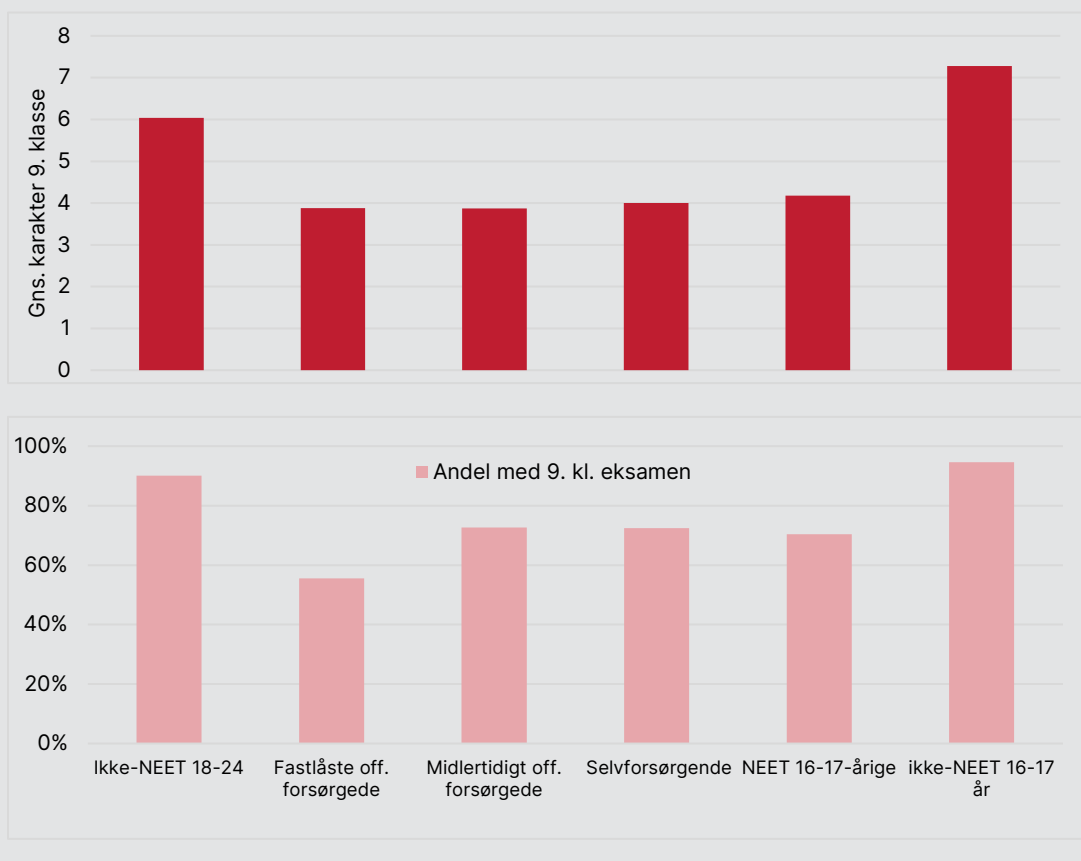
Note: Baseret på alle unge 16-24-årige uden ungdomsuddannelse i november 2019. Antal personer i de enkelte grupper: Ikke-NEET 18-24 år: 164.745, Fastlåste off. forsørgede: 15.911, Midlertidigt off. forsørgede: 6.736, Selvforsørgende: 18.814, NEET 16-17-årige: 5.676.

Kilde: Egne beregninger baseret på data fra Danmarks Statistik.

I Figur 3.7 ses de unges gennemsnit ved 9. classes afgangsprøve. Som det fremgår af figuren, har de unge 18-24-årige uden ungdomsuddannelse i gennemsnit haft et karaktergennemsnit omkring 6. For de fire grupper af inaktive unge i lå gennemsnittet ca. to point lavere på omkring 4. Derudover ser vi nederst i figuren, at kun 55 % af de unge 18-24-årige i den fastlåste gruppe har deltaget i minimum én eksamen ved afgangsprøven. For de øvrige inaktive grupper lå denne andel omkring 70 %, mens 90 % af de unge 18-24-årige i ikke-NEET-gruppen har deltaget i eksamen. Da det typisk er de elever, der har sværest ved skolen, der bliver fritaget fra eksamen, betyder det, at vi må formode, at karakterforskellen ville være større, hvis alle havde deltaget.

**Figur 3.7 Andel med 9. classes eksamen og karaktergennemsnit relativ til årgangens gennemsnit**

De mørkerøde søjler viser det samlede karaktergennemsnit fra 9. klasse, og de lyserøde søjler viser andelen, der har minimum én karakter ved 9. classes eksamen.



Note: Baseret på alle unge 16-24-årige uden ungdomsuddannelse i november 2019. Antal personer i de enkelte grupper: Ikke-NEET 18-24 år: 164.745, Fastlåste off. forsørgede: 15.911, Midlertidigt off. forsørgede: 6.736, Selvforsørgende: 18.814, NEET 16-17-årige: 5.676, Ikke-NEET 16-17-årige: 128.181.

Kilde: Egne beregninger baseret på data fra Danmarks Statistik.



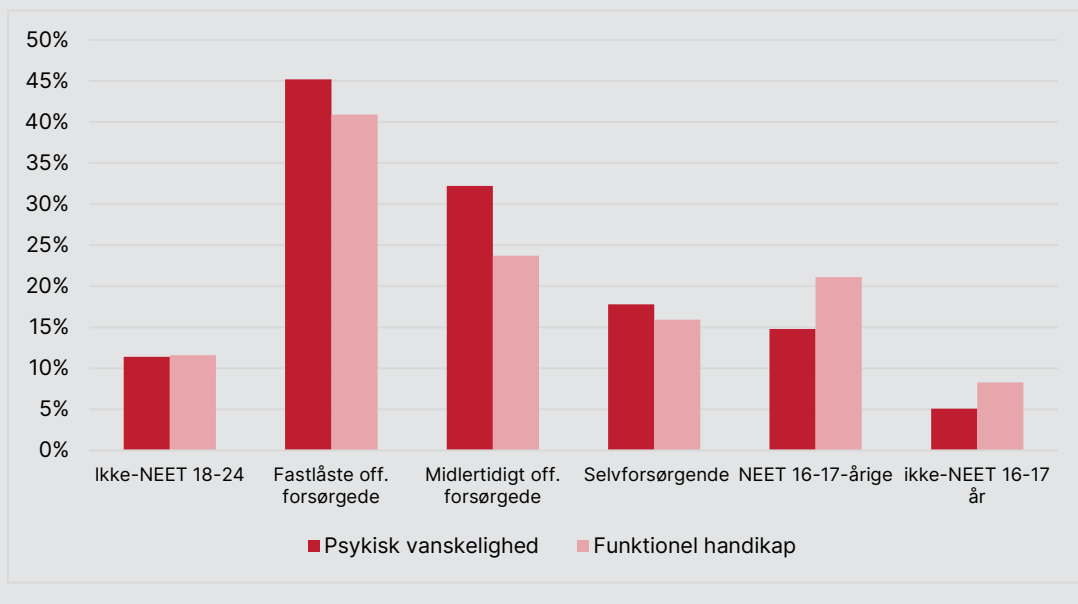
## 3.2 Diagnoser og anbringelse

Baseret på diagnoser registreret i forbindelse med kontakt med sygehusvæsenet (psykiatrisk og somatisk) kan vi opgøre andelen af unge, der på et tidspunkt er registreret med en række udvalgte diagnoser, der alle til en vis grad er funktionsnedsættende, samt en række psykiatriske diagnoser, der er samlet under betegnelsen Psykiske vanskeligheder<sup>7</sup>. Andelen af unge med enten en psykisk diagnose eller et funktionelt handikap er angivet i Figur 3.8, mens en yderligere opdeling på typen af vanskelighed er vist i Figur 3.9. Som det fremgår, er andelen af unge med en diagnose signifikant højere blandt unge i den fastlåste gruppe, hvor 45 % har en psykisk vanskelighed, og 40 % et funktionelt handikap – blandt de aktive unge i ikke-NEET-gruppen ligger disse tal omkring 10 % for de 18-24-årige og 5-7 % for de 16-17-årige. Også i de øvrige inaktive grupper er andelen højere, dog i mindre grad blandt de selvforsørgende. Ser vi på en mere detaljeret opdeling af typen af vanskelighed (Figur 3.9), så ser vi, at adfærdsforstyrrelser er den mest hyppige registrerede diagnose blandt alle grupper, men særligt blandt de fastlåste, hvor næsten 25 % har været i kontakt med sygehusvæsenet på baggrund af en adfærdsforstyrrende diagnose. Generelt er alle typer vanskeligheder overrepræsenteret blandt de inaktive, og særligt blandt de fastlåste unge er unge med autisme, udviklingsforstyrrelse og funktionsnedsættelse i bevægeapparatet (herunder bl.a. muskelsvind, sklerose og epilepsi) overrepræsenteret.

---

<sup>7</sup> Inddeling i de forskellige diagnoser er baseret på inddelingen brugt i Socialpolitisk redegørelse (2019). Psykiske vanskeligheder inkluderer ICD-diagnosekoderne DF1-DF6, der dækker over forstyrrelser af personlighedsstruktur, spiseforstyrrelser, angst, depression, bipolare lidelser, skizofreni, psykiske lidelser pga. rusmidler (se <https://www.dst.dk/da/Statistik/dokumentation/Times/forebyggelsesregistret/adiag>).

**Figur 3.8 Andel, der på noget tidspunkt inden 18 år har været i kontakt med sygehusvæsenet på baggrund af en psykisk vanskelighed eller funktionel handicap**

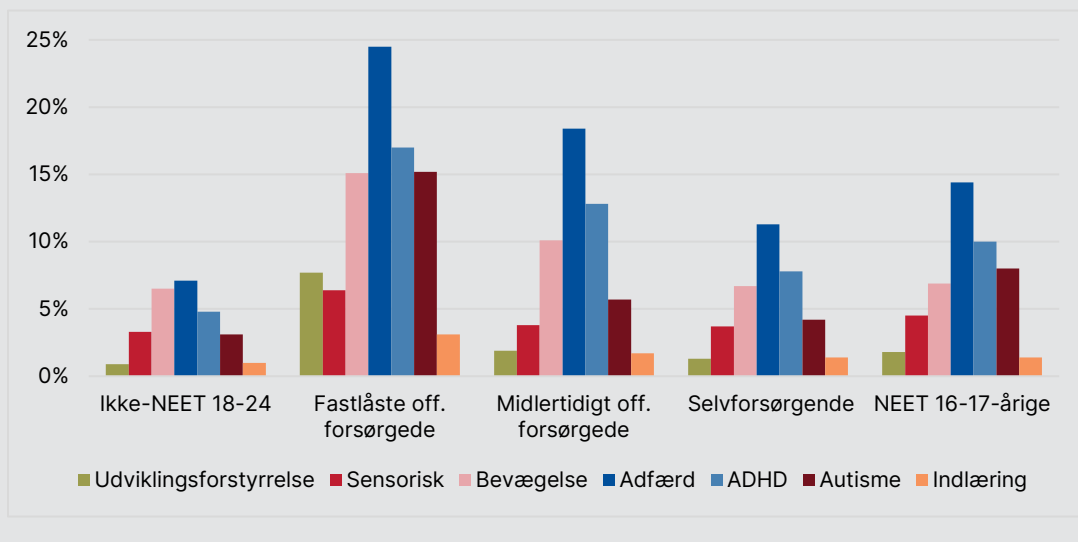


Note: Baseret på alle unge 16-24-årige uden ungdomsuddannelse i november 2019. Antal personer i de enkelte grupper: Ikke-NEET 18-24 år: 164.745, Fastlåste off. forsørgede: 15.911, Midlertidigt off. forsørgede: 6.736, Selvforsørgende: 18.814, NEET 16-17-årige: 5.676, Ikke-NEET 16-17-årige: 128.181. Den samme person kan godt indgå i begge kategorier.

Kilde: Egne beregninger baseret på data fra Danmarks Statistik.

**Figur 3.9 Andelen, der på noget tidspunkt inden 18 år har været i kontakt med sygehusvæsenet på baggrund af en psykisk vanskelighed eller funktionel handicap**

Figuren er opdelt på typen af vanskelighed. Den samme person kan godt indgå i flere kategorier.

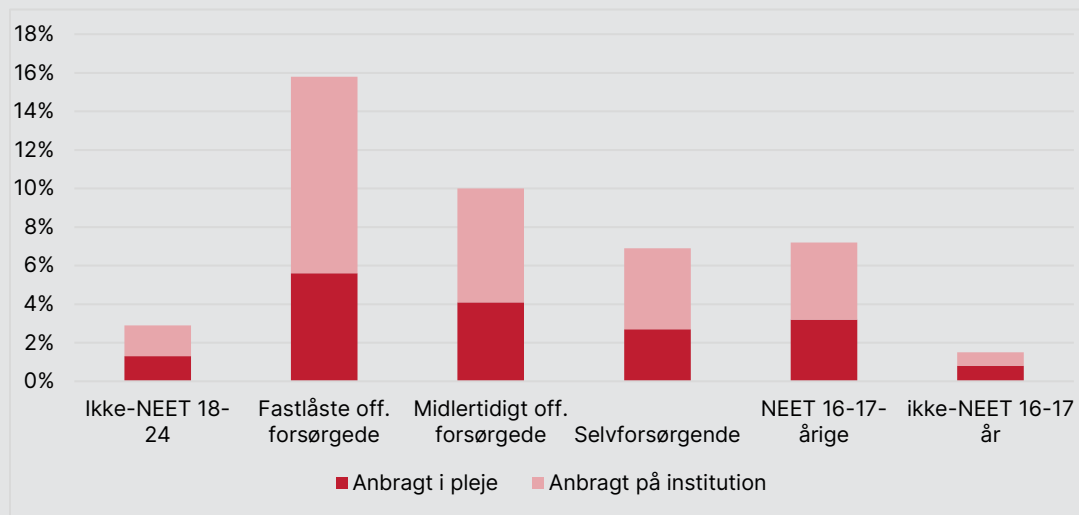


Note: Baseret på alle unge 16-24-årige uden ungdomsuddannelse i november 2019. Antal personer i de enkelte grupper: Ikke-NEET 18-24 år: 164.745, Fastlåste off. forsørgede: 15.911, Midlertidigt off. forsørgede: 6.736, Selvforsørgende: 18.814, NEET 16-17-årige: 5.676.

Kilde: Egne beregninger baseret på data fra Danmarks Statistik.

I Figur 3.10 præsenteres andelen af unge, der på et tidspunkt i barndommen har været anbragt uden for hjemmet. Igen skiller de fastlåste unge sig ud ved i markant højere grad at have været anbragt (16 %) end de øvrige grupper, hvor fx 7 % af de selvforsørgende har været anbragt, mod færre end 3 % af de 18-24-årige i ikke-NEET-gruppen.

**Figur 3.10 Andel, der på et tidspunkt har været anbragt uden for hjemmet**



Note: Baseret på alle unge 16-24-årige uden ungdomsuddannelse i november 2019. Antal personer i de enkelte grupper: Ikke-NEET 18-24 år: 164.745, Fastlåste off. forsørgede: 15.911, Midlertidigt off. forsørgede: 6.736, Selvforsørgende: 18.814, NEET 16-17-årige: 5.676, Ikke-NEET 16-17-årige: 128.181.

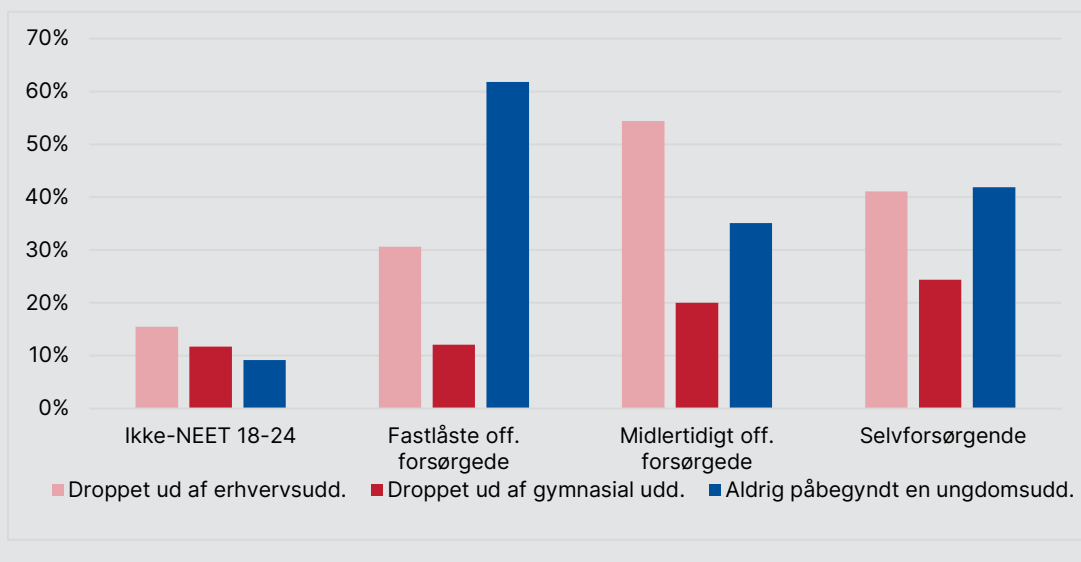
Kilde: Egne beregninger baseret på data fra Danmarks Statistik.

### 3.3 Uddannelse og fritidsjob

I dette afsnit ser vi nærmere på de unges tidligere kontakt med uddannelse og arbejdsmarked. I Figur 3.11 præsenteres andelen af unge, der på et tidspunkt har påbegyndt en ungdomsuddannelse, men som er droppet ud uden at færdiggøre. Det fremgår, at en særligt stor andel af de midlertidigt offentligt forsørgede har droppet ud af en erhvervsuddannelse (54 % mod 16 % blandt ikke-NEET), mens andelen, der har droppet ud af gymnasiet er størst blandt de selvforsørgende (24 % mod 12 % blandt ikke-NEET). Det ses endvidere, at over 60 % af de fastlåste unge aldrig har påbegyndt en ungdomsuddannelse; til sammenligning gælder det samme for 35 % af de midlertidigt offentligt forsørgede og 40 % af de selvforsørgende.

**Figur 3.11 Andel, der er droppet ud af en ungdomsuddannelse**

Den samme person kan godt indgå som både droppet ud af erhvervs- og gymnasial uddannelse.



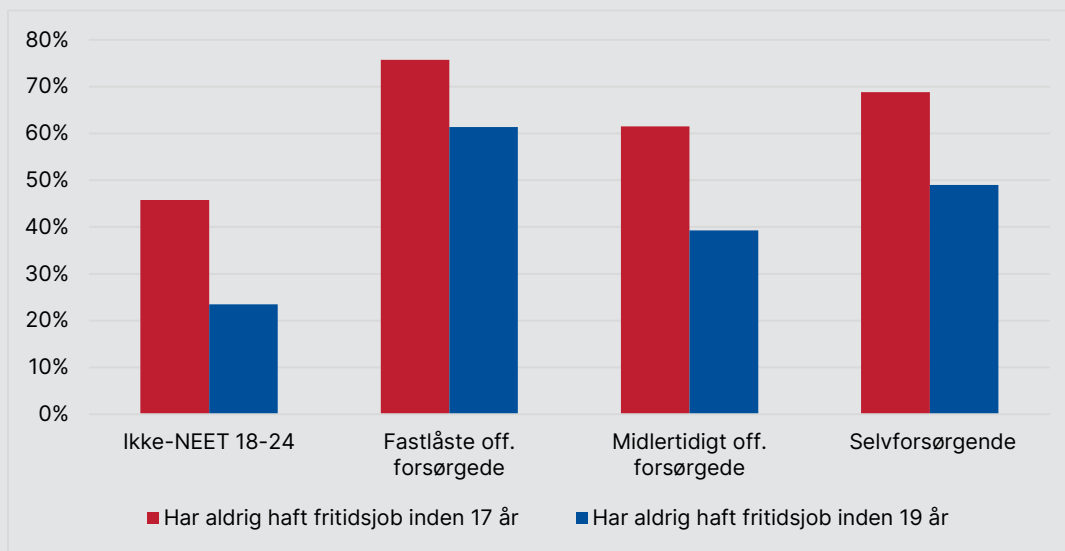
Note: Baseret på alle unge 18-24-årige uden ungdomsuddannelse i november 2019. Antal personer i de enkelte grupper: Ikke-NEET 18-24 år: 164.745, Fastlåste off. forsørgede: 15.911, Midlertidigt off. forsørgede: 6.736, Selvforsørgende: 18.814.

Kilde: Egne beregninger baseret på data fra Danmarks Statistik.

Figur 3.12 viser andelen af unge, der fra de fyldte 14 år til hhv. 17 og 19 år ikke har haft en registreret indkomst, der samlet over alle år overstiger 5000 kr. Det fremgår, at mens kun 20 % af de unge i ikke-NEET-gruppen aldrig havde haft et job, da de fyldte 19 år, så gælder dette for 60 % af de fastlåste unge. For de selvforsørgende er denne andel omkring 50 %, mens andelen kun er 40 % for de midlertidigt offentligt forsørgede. Det er altså den gruppe af de inaktive, der har haft størst kontakt til arbejdsmarkedet.

**Figur 3.12 Andelen, der aldrig har haft et lønnet arbejde**

En person defineres som aldrig at have haft en lønnet arbejde, hvis der siden vedkommende fyldte 14 år ikke er registreret mere end 5000 kr. samlet før skat i lønregisteret.



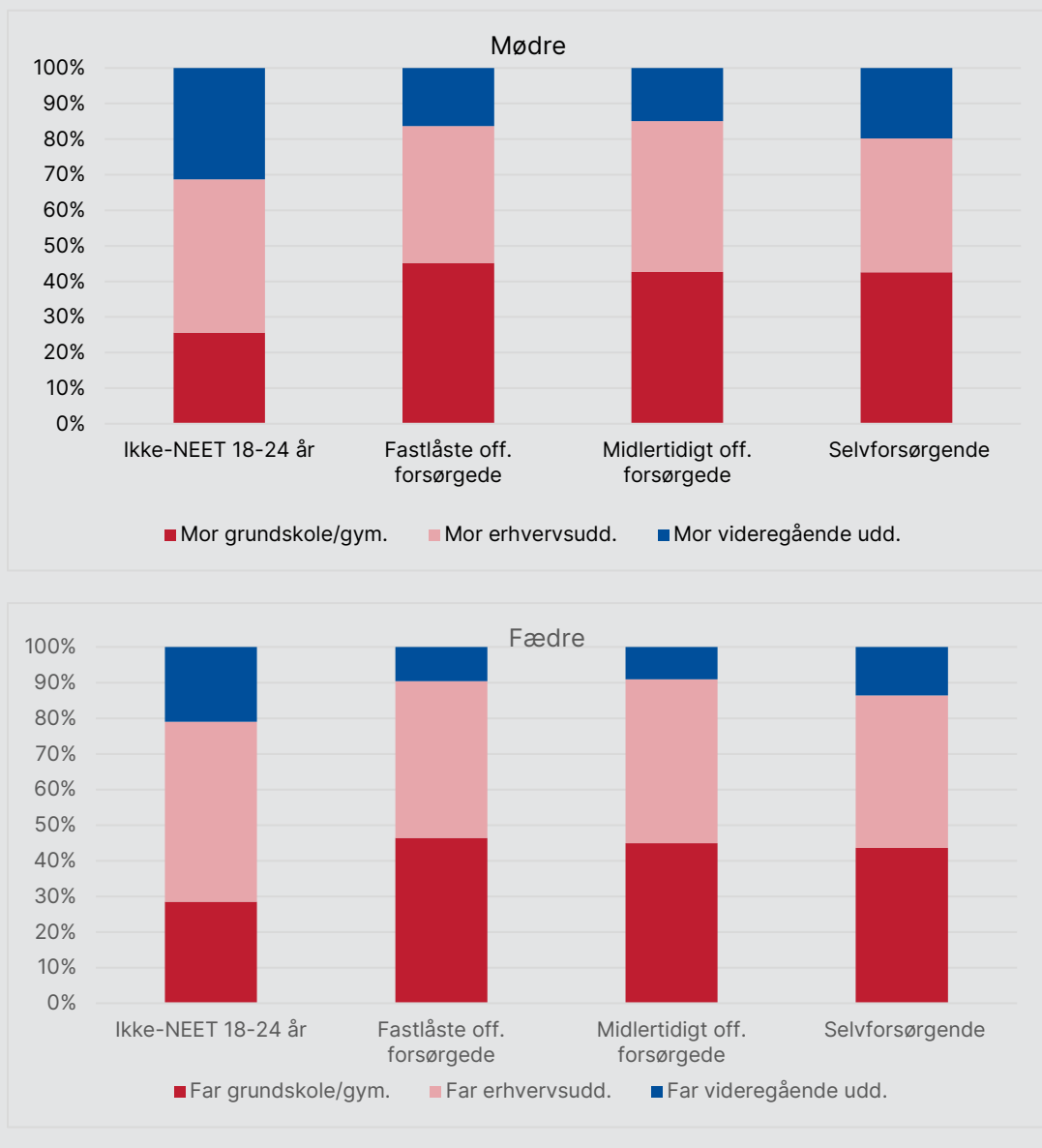
Note: Baseret på alle unge 18-24-årige uden ungdomsuddannelse i november 2019. Antal personer i de enkelte grupper: Ikke-NEET 18-24 år: 164.745, Fastlåste off. forsørgede: 15.911, Midlertidigt off. forsørgede: 6.736, Selvforsørgende: 18.814.

Kilde: Egne beregninger baseret på data fra Danmarks Statistik.

### 3.4 Forældrebaggrund

I dette afsnit ser vi nærmere på forældrenes baggrund med hensyn til deres uddannelse, beskæftigelse og helbred. Figur 3.13 viser forældrenes højeste fuldførte uddannelse, og det ses, at uddannelsesniveaut generelt er lavere blandt forældrene til de inaktive grupper – særligt de to grupper, der har modtaget offentlig forsørgelse, men forskellene mellem de inaktive grupper er meget lille. Tilsvarende ser det ud i forhold til forældrenes offentlig forsørgelse: Andelen, der på et tidspunkt i løbet af 2019 har modtaget offentlig forsørgelse, er markant højere blandt forældre til de inaktive grupper (ca. 40 %) end blandt forældre til ikke-NEET-gruppen (ca. 25 %), men der er ikke stor forskel mellem de tre inaktive grupper.

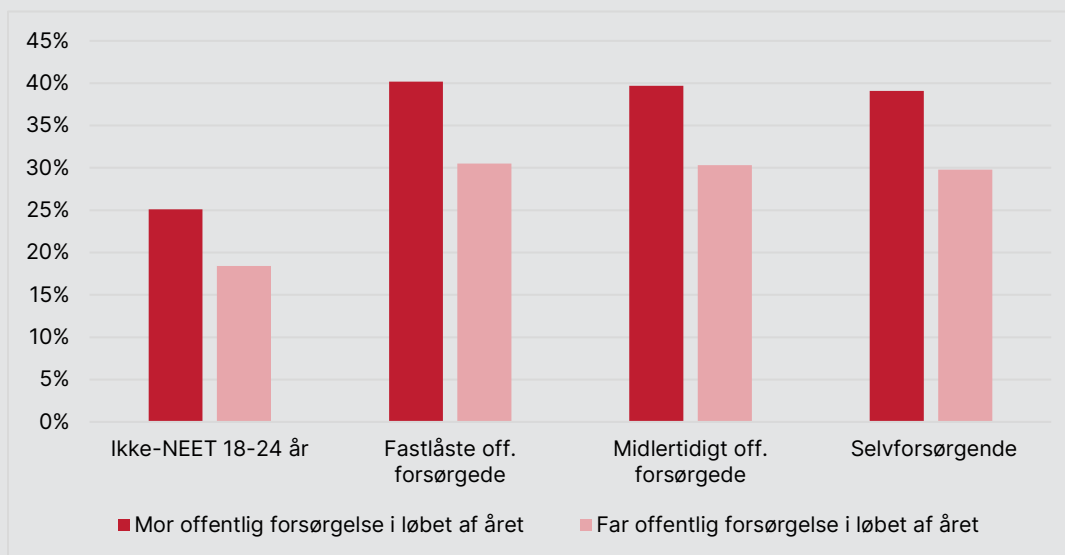
**Figur 3.13 Forældrenes højeste fuldførte uddannelse**



Note: Baseret på alle unge 18-24-årige uden ungdomsuddannelse i november 2019. Antal personer i de enkelte grupper: Ikke-NEET 18-24 år: 164.745, Fastlåste off. forsørgede: 15.911, Midlertidigt off. forsørgede: 6.736, Selvforsørgende: 18.814.

Kilde: Egne beregninger baseret på data fra Danmarks Statistik.

**Figur 3.14 Andele af forældrene, der har modtaget offentlig forsørgelse i 2019**



Note: Baseret på alle unge 18-24-årige uden ungdomsuddannelse i november 2019. Antal personer i de enkelte grupper: Ikke-NEET 18-24 år: 164.745, Fastlåste off. forsørgede: 15.911, Midlertidigt off. forsørgede: 6.736, Selvforsørgende: 18.814.

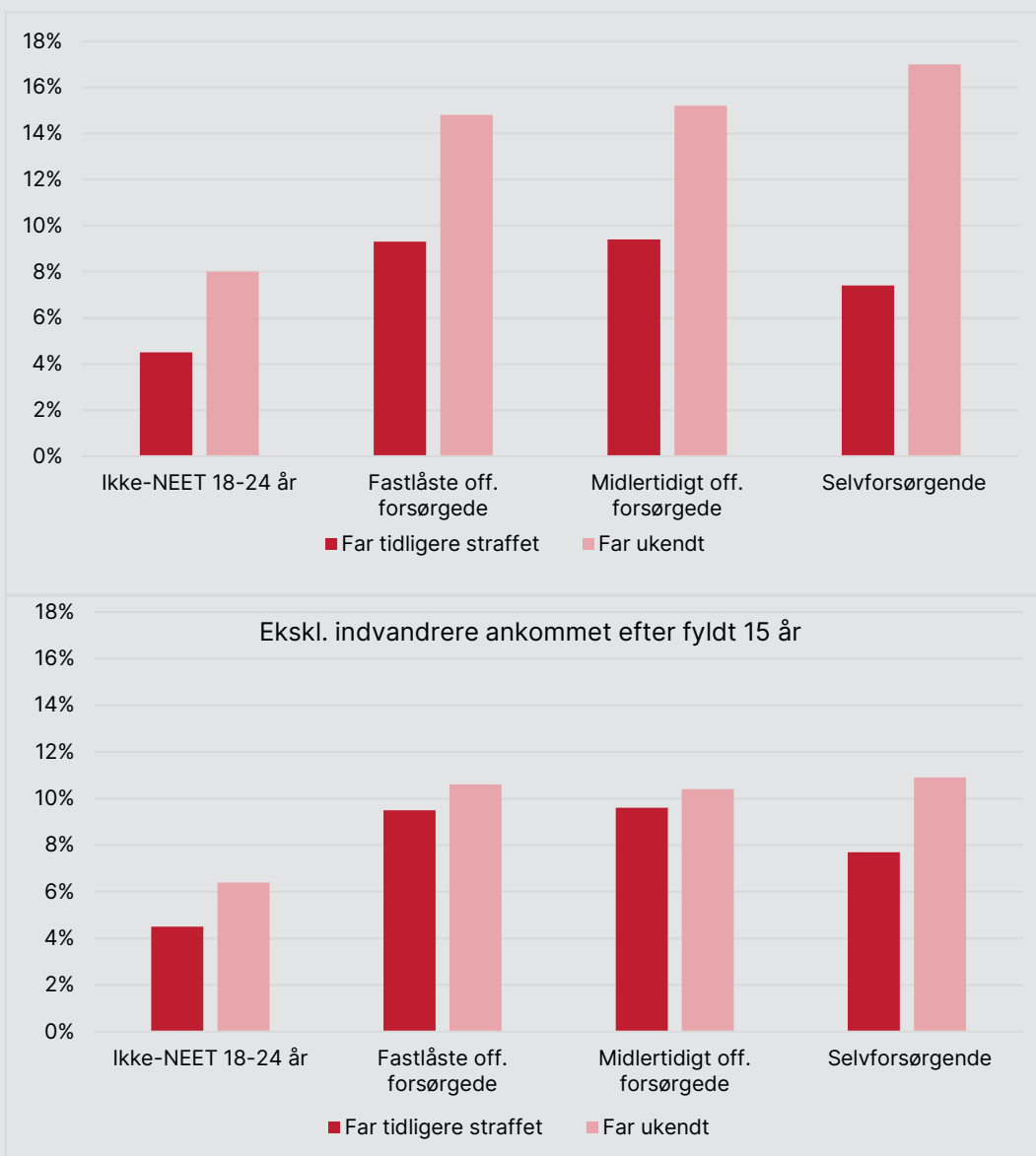
Kilde: Egne beregninger baseret på data fra Danmarks Statistik.

I Figur 3.15 vises andelen af fædre, der har oplevet at blive straffet for en lovovertrædelse.<sup>8</sup> Som det fremgår, er denne andel dobbelt så høj blandt de inaktive, der har modtaget offentlig forsørgelse (omkring 9 %), sammenlignet med ikke-NEET-gruppen (4,5 %). Andelen af lovovertrædere måles dog kun blandt de fædre, vi kan koble til de unge i målgruppen, men en andel af de unge har ikke en far registreret i registre. De lyserøde søjler viser, hvor stor denne andel er for de forskellige målgrupper. Som det fremgår, har mellem 15 og 17 % en far, der er ukendt i registre. En del af disse er dog indvandrere, der er kommet til landet uden forældre. Derfor viser vi i nedre del af figuren de samme tal, hvor alle indvandrere, der er kommet til Danmark, efter de er fyldt 15 år, er ekskluderet. Heraf fremgår det, at andelen af ukendte fædre udgør omkring 11 % i alle tre inaktive grupper, mens den i ikke-NEET-gruppen udgør 6 %.

<sup>8</sup> Lovovertrædelse inden for Straffeloven, Færdelsesloven, Lov om euforiserende stoffer, Våbenloven, Skatte- og afgiftslove og øvrige særlove.



**Figur 3.15 Andel fædre straffet og andel fædre ukendt**



Note: Baseret på alle unge 18-24-årige uden ungdomsuddannelse i november 2019. Antal personer i de enkelte grupper: Ikke-NEET 18-24 år: 164.745, Fastlåste off. forsørgede: 15.911, Midlertidigt off. forsørgede: 6.736, Selvforsørgende: 18.814. "Ukendt far" betyder, at der ikke kan findes et match i CPR-registeret; faderen kan således godt være kendt af barnet, men fx bo i udlandet.

Kilde: Egne beregninger baseret på data fra Danmarks Statistik.

**Figur 3.16 Forældres brug af sundhedssektor de seneste tre år (2016-2018)**

Den øverste figur viser antal kontakter med almen praksis, midterste figur viser andel med konsultation hos psykolog eller psykiater, og nederste figur viser antal hospitalsindlæggelser.



Note: Baseret på alle unge 18-24-årige uden ungdomsuddannelse i november 2019. Antal personer i de enkelte grupper: Ikke-NEET 18-24 år: 164.745, Fastlåste off. forsørgede: 15.911, Midlertidigt off. forsørgede: 6.736, Selvforsørgende: 18.814.

Kilde: Egne beregninger baseret på data fra Danmarks Statistik.

Til slut ser vi på forældrenes kontakter med sundhedsvæsenet – det gælder både antallet af kontakter med almen praksis, konsultationer hos psykolog og hospitalskontakter målt over en treårig periode for årene 2016-2018 (se Figur 3.16). Generelt ser vi flere kontakter med sundhedsvæsenet blandt forældre til de inaktive unge, men forskellen er ikke stor – 13-15 kontakter til almen praksis de seneste tre år mod 12 kontakter blandt mødre i ikke-NEET-gruppen. Den største relative forskel ses på andelen af forældre, der har haft konsultation hos psykolog inden for de seneste tre år. For ikke-NEET-gruppen udgør denne andel 13-14 %, mens den blandt de inaktive grupper udgør 21-22 %.

# Litteratur

Bolvig, I., Jeppesen, T., Kleif, H.B., Østergaard, J., Iversen, A., Broch-Lips, N., Jensen, N.L., & Thodsen, J. (2019). *Unge uden job og uddannelse – hvor mange, hvorfra, hvorhen og hvorfor? En kortlægning af de udsatte unge i NEET-gruppen*. København: VIVE – Det Nationale Forsknings- og Analysecenter for Velfærd.

Bolvig, I. (2022). *Udsatte unge i Næstved. Hvem er de unge uden job og uddannelse i 2019*. København: VIVE – Det Nationale Forsknings- og Analysecenter for Velfærd.

Slottved, M., Pedersen, R.T., Andreasen, A.G., & Nicolajsen, J.S. (2022). *Uddannelsesbarrierer. En analyse af 25-årige unges syn på barrierer og potentielle tiltag i uddannelsessystemet*. København: VIVE - Det Nationale Forsknings- og Analysecenter for Velfærd.

**VIVÉ**